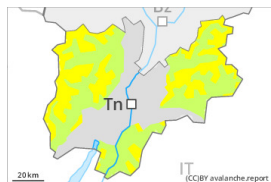




Gefahrenstufe 2 - Mäßig



Tendenz: Lawinengefahr steigt
am Donnerstag, den 02.05.2024



Nassschnee



1800m

Schneedeckenstabilität: **schlecht**

Gefahrenstellen: **einige**

Lawinengröße: **mittel**

Anstieg der Gefahr von feuchten und nassen Lawinen im Tagesverlauf.

Mit dem Niederschlag steigt die Auslösebereitschaft von feuchten und nassen Lawinen besonders an extrem steilen Sonnenhängen allmählich an. Diese sind meist klein. Dies vereinzelt auch an Schattenhängen unterhalb von rund 2800 m.

Zudem sind weiterhin Gleitschneelawinen möglich, vor allem an steilen Grashängen unterhalb von rund 2600 m. Zonen mit Gleitschneerissen sollten gemieden werden.

Schneedecke

Gefahrenmuster

gm.10: frühjahrssituation

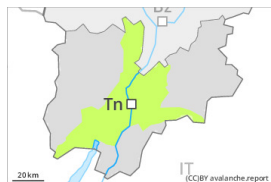
Die Schneeoberfläche gefriert nur in hohen Lagen tragfähig.


Die Wetterbedingungen führen im Tagesverlauf auch an Schattenhängen in der Höhe zu einer zunehmenden Aufweichung der Schneedecke.

Tendenz

Es fällt gebietsweise etwas Schnee. Dies oberhalb von rund 2000 m. Die Gefahr von trockenen und nassen Lawinen steigt im Tagesverlauf an.

Gefahrenstufe 1 - Gering



Tendenz: Lawinengefahr steigt 
am Donnerstag, den 02.05.2024



Nassschnee



1800m

Schneedeckenstabilität: **schlecht**

Gefahrenstellen: **wenige**

Lawinengröße: **klein**

Anstieg der Gefahr von nassen Lawinen im Tagesverlauf.

Mit dem Regen steigt die Auslösebereitschaft von feuchten und nassen Lawinen allmählich an. Dies an allen Expositionen. Die Lawinen sind meist klein.

Schneedecke

Gefahrenmuster

gm.10: frühjahrssituation

gm.3: regen auf schnee

Die Schneeoberfläche ist nicht gefroren und ist schon am Morgen aufgeweicht.

Unterhalb von rund 1800 m liegt kein Schnee.

Tendenz

Es fällt Schnee oberhalb von rund 2000 m. Die Gefahr von feuchten und nassen Rutschen steigt innerhalb der Gefahrenstufe an.