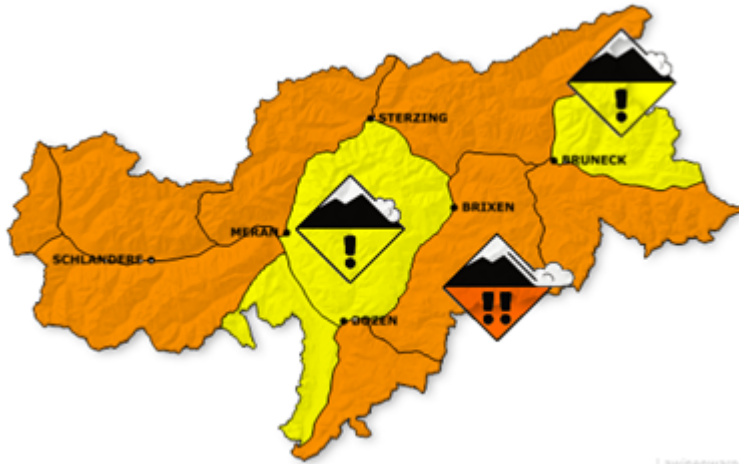




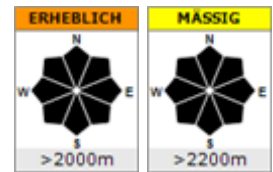
## Prognose der Lawinengefahr für **Mittwoch 2. März 2016**

Ausgabezeitpunkt 16:00 Uhr vom Montag 29. Februar 2016

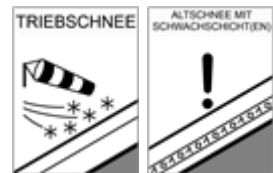
# NUR LANGSAME BESSERUNG DER SITUATION



Wo? Hauptgefahrenstellen (schwarz)



Was? Probleme



## Lawinengefahr

Im Großteil der Südtiroler Berge herrscht ERHEBLICHE Lawinengefahr der STUFE 3. Besonders an der Grenze zum Trentino und Belluno ist die Situation als heikler einzustufen. Frischer Triebsschnee stellt die Hauptgefahr dar, er ist schon durch geringe Zusatzbelastung, also durch die Belastung eines Wintersportlers allein auszulösen. Auch entlang des Alpenhauptkammes ist die Situation nicht zu unterschätzen, hier bildet sich besonders im süd- und ostexponierten Gelände Triebsschnee, da am Dienstag etwas Neuschnee dazukommt. Abseits des Hauptkammes, Richtung Süden bessert sich die Situation, man kann hier von MÄSSIGER Lawinengefahr der STUFE 2 ausgehen, bis sie im Süden des Landes, aufgrund von mehr Schnee wieder ansteigt.

Zuverlässigkeit der Prognose: 80 %

## Allgemeine Situation

Wind und Neuschnee bzw. pulvriger Altschnee haben in allen Expositionen Triebsschnee gebildet, der vor allem in der Höhe und im schattigen Gelände weiterhin schon mit geringer Zusatzbelastung auszulösen ist. Der Triebsschnee lagert auf pulvrigem Altschnee, der damit als Gleitschicht für mögliche Lawinen in Frage kommt. In der Nacht auf Donnerstag zieht eine Kaltfront von NW her durch, auf den Bergen gibt es wieder etwas Neuschnee.

## Bergwetter

Verfügbar unter <http://www.provinz.bz.it/wetter/bergwetter.asp>



4/5 - groß/sehr groß



3 - erheblich



2 - mässig



1 - gering



nicht bewertet