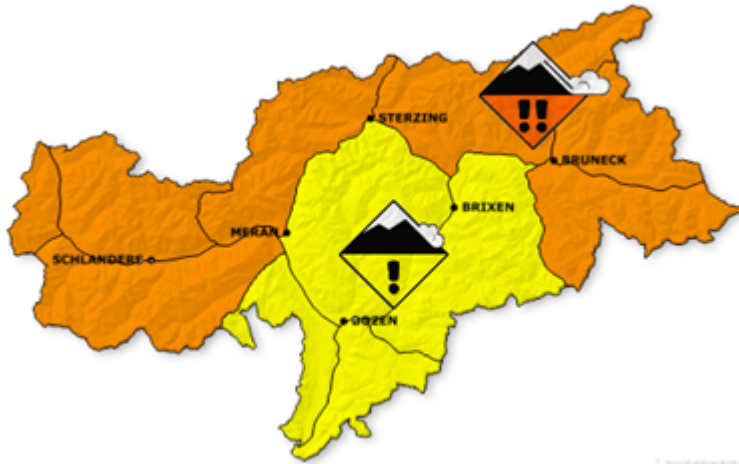




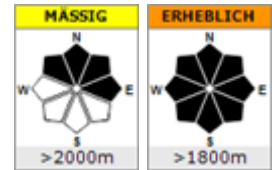
## Prognose der Lawinengefahr für Montag 13. März 2017

Ausgabezeitpunkt 16:00 Uhr vom Samstag 11. März 2017


# WEITERHIN VORSICHT UND ZURÜCKHALTUNG



Wo? Hauptgefahrenstellen (schwarz)



Was? Probleme



## Lawinengefahr

Auf Südtirols Bergen herrscht vorwiegend ERHEBLICHE Lawinengefahr, STUFE 3. In vielen Hängen können mit einer geringen Zusatzbelastung mittlere Lawinen ausgelöst werden. Es bedarf Erfahrung zur Beurteilung der lokalen Lawinengefahr und Vorsicht. In sehr vielen Steilhängen ist die Schneedecke nur schwach verfestigt. Frisch entstandene Trieb Schnee bretter und eine schwache Altschneedecke schränken die Tourenmöglichkeiten stark ein. In den sonnenbeschienenen Hängen nimmt die Auslösebereitschaft von Lawinen im Tagesverlauf leicht zu. In den südlichen Landesteilen herrscht eine MÄSSIGE Lawinengefahr, STUFE 2. Kritische Bereiche befinden sich hier vor allem an schattigen Nordhängen.

Zuverlässigkeit der Prognose: 80%

## Allgemeine Situation

Die Lawinensituation bessert sich nur langsam. Die Schneemenge, die sich verfestigen muss ist groß und vor allem in den schattigen Nordhängen läuft dieser Prozess nur langsam ab. In vielen Hängen sind die Schneeschichten untereinander und mit der Altschneedecke nur schwach verbunden. Die Sonnenstrahlung und die milden Temperaturen erhöhen die Auslösewahrscheinlichkeit und vor allem aus Sonnenhängen sind auch spontane Lawinen zu erwarten.

## Bergwetter

Verfügbar unter <http://www.provinz.bz.it/wetter/bergwetter.asp>



4/5 - groß/sehr groß



3 - erheblich



2 - mässig



1 - gering



nicht bewertet