



Bollettino neve valanghe

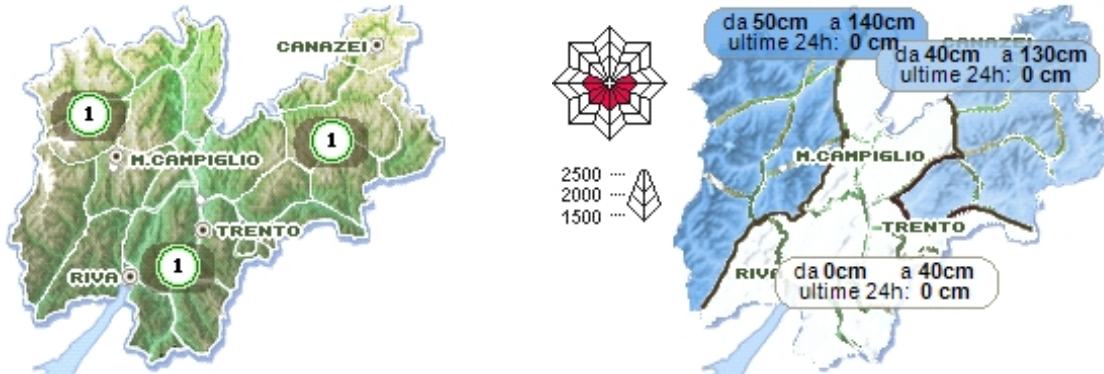
valido per la provincia di Trento

emesso venerdì 15 aprile 2011 alle ore 11:12



Situazione di venerdì 15 aprile 2011

Pericolo 1 debole



Continuità significativa del manto nevoso sui versanti in ombra mediamente oltre i 1800 m; a 2000 metri i valori registrati variano tra i pochi centimetri dei versanti più soleggiati fino a 150 cm dei versanti più all'ombra. Anche in quota la distribuzione della neve al suolo è molto irregolare, e mediamente sopra i 2500-2600 m, si osservano nuovi contenuti accumuli di neve ventata. A tutte le quote ed esposizioni il manto nevoso per effetto del sensibile raffreddamento è perlopiù ben consolidato e stabile con diffuse croste superficiali ghiacciate portanti, talvolta anche molto dure specie nelle prime ore del mattino. Durante le ore centrali del giorno, sui pendii più soleggiati localmente il forte riscaldamento diretto può portare ad una temporanea perdita di coesione con alcuni piccoli scaricamenti di neve bagnata. Complessivamente il pericolo di valanghe è debole (grado 1) in locale aumento nelle ore centrali. Le condizioni per escursioni alpinistiche sono complessivamente molto buone.

Punti più pericolosi: Durante le ore più calde della giornata alcuni pendii molto riscaldati e non ancora scaricati; zone di accumulo in alta quota.

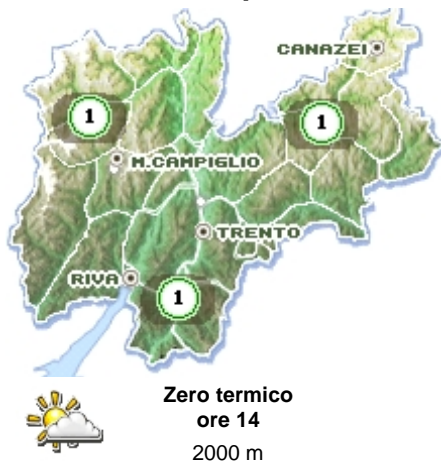
Ultima nevicata significativa 05 aprile 2011

Ultimo episodio di vento forte 12 aprile 2011

Previsione per i prossimi giorni

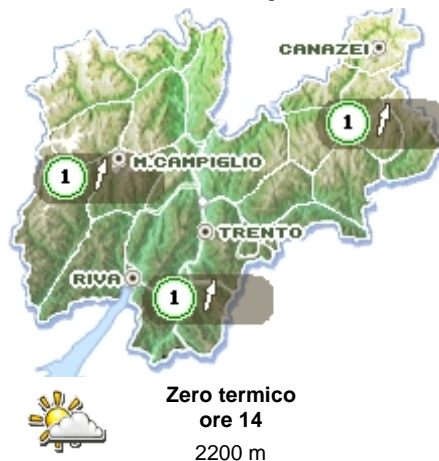
pericolo generalmente debole (grado 1) in temporaneo aumento nelle ore centrali

sabato 16 aprile 2011



pericolo debole (grado 1); in temporaneo aumento nelle ore centrali sui pendii più ripidi e soleggiati

domenica 17 aprile 2011



pericolo debole (grado 1); in temporaneo aumento nelle ore centrali sui pendii più ripidi e soleggiati

lunedì 18 aprile 2011



pericolo debole (grado 1); in temporaneo aumento nelle ore centrali sui pendii più ripidi e soleggiati

Prossima emissione bollettino: lunedì 18 aprile 2011

Codice previsore: GLT

Indice pericolo:



Molto forte



Forte



Marcato



Moderato



Debole