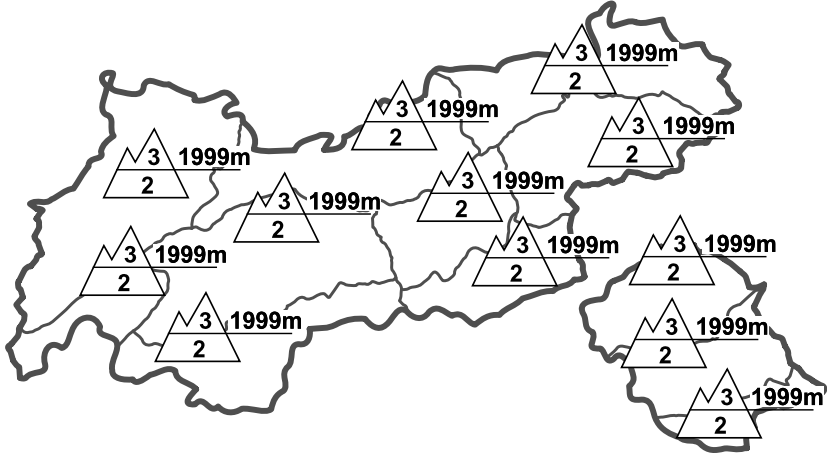






Regionale Lawinengefahrenstufen in alpinen Lagen vom 05.03.1994 07:30 GANZTÄGIG	WAS? Problem	WO? Gefahrenstellen
		<p>Allg. Stufe Tirol</p>  <p>Tendenz für morgen</p>  <p>gleichbleibend</p>

GEFAHRENMUSTER (GM):

Lagebericht vom Samstag, den 5. März 1994

BEURTEILUNG DER LAWINENGEFAHR

Trotz beginnender Setzung und Verfestigung der Schneedecke muß der Tourengänger in triebschneegefüllten Rinnen und Mulden sowie in schattseitigen und kammnahen Steilhängen eine mäßige bis erhebliche Schneebrettgefahr beachten. Auch die tageszeitlich bedingte Durchweichung der Schneedecke unterhalb ca. 2000m erfordert weiterhin Vorsicht.

Verkehrswege:

Wegen der starken Sonneneinstrahlung und Tageserwärmung ist in den Mittagsstunden auf Selbstaumlösungen von Nassschneelawinen zu achten.

SCHNEEDECKENAUFBAU

-

ALPINWETTERBERICHT DER ZAMG-WETTERDIENSTSTELLE INNSBRUCK

Ein Hochdruckgebiet über Mitteleuropa bestimmt für heute das Wettergeschehen im Alpenraum. Auf den Bergen wehen schwache Nordwestwinde. Temperaturanstieg in 2000m von -2 auf +5 Grad, in 3000m von -7 auf -1 Grad.

TENDENZ

-

Raimund Mayr