

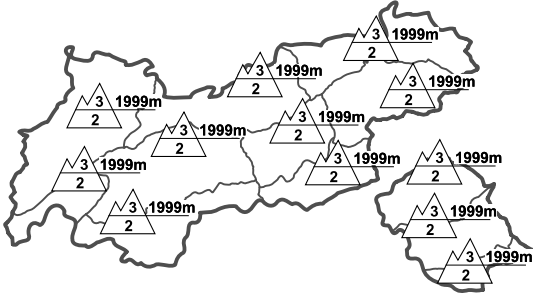





Regionale Lawinengefahrenstufen in alpinen Lagen vom 01.05.1995 07:30 VORMITTAG		Regionale Lawinengefahrenstufen in alpinen Lagen vom 01.05.1995 07:30 NACHMITTAG		Tendenz für morgen  gleichbleibend
				
WAS? - Problem	WO? - Gefahrenstellen	WAS? - Problem	WO? - Gefahrenstellen	Allg. Stufe Tirol 

GEFAHRENMUSTER (GM):

Lagebericht vom Montag, den 1. Mai 1995

BEURTEILUNG DER LAWINENGEFAHR

In den Vormittagsstunden bleibt die Lawinengefahr gering. Mit der Tageserwärmung weicht die Schneedecke wieder auf, ab diesem Zeitpunkt muss der Tourengänger mit einer örtlich mäßigen bis erheblichen Gefahr durch Nassschneelawinen rechnen.

SCHNEEDECKENAUFBAU

Die Schneedecke ist nur oberflächlich gering verfestigt, bis ca. 2000m hinauf jedoch teilweise stark durchfeuchtet.

ALPINWETTERBERICHT DER ZAMG-WETTERDIENSTSTELLE INNSBRUCK

Im Alpenraum lagert feuchte Luft. Die Berge sind vorübergehend teilweise frei, in der zweiten Tageshälfte teils gewittrige Regenschauer. Schneefall nur oberhalb von 1900m. Bei schwachem bis mäßigem Wind liegen die Temperaturen in 2000m um +2 Grad, in 3000m um -3 Grad.

TENDENZ

-

Raimund Mayr