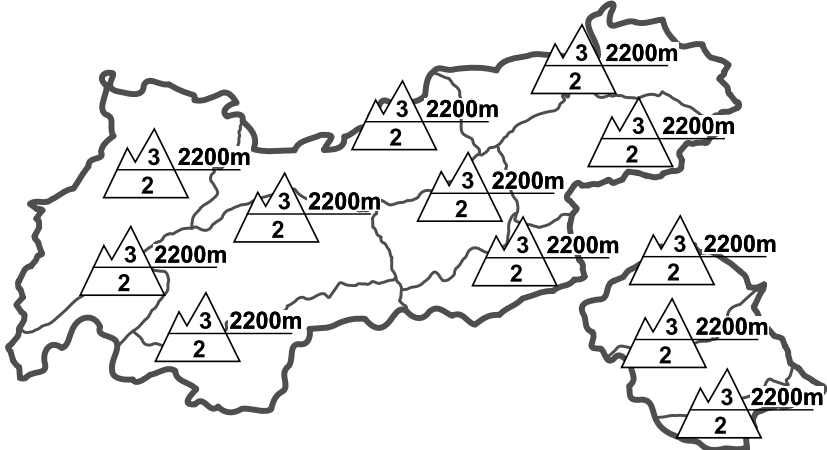






Regionale Lawinengefahrenstufen in alpinen Lagen vom 31.12.1995 07:30 GANZTÄGIG	WAS? Problem	WO? Gefahrenstellen
		
	Allg. Stufe Tirol 	Tendenz für morgen  gleichbleibend

GEFAHRENMUSTER (GM):

Lagebericht vom Sonntag, den 31. Dezember 1995

BEURTEILUNG DER LAWINENGEFAHR

In tiefen und mittleren Lagen ist die Lawinengefahr derzeit als mäßig einzustufen. Im hochalpinen Bereich ist wegen des schlechten Schneedeckenaufbaues weiter eine erhebliche Schneebrettgefahr zu beachten. Vorsicht erfordern dabei besonders schattseitige Steilhänge sowie eingewehte Rinnen und Mulden.

SCHNEEDECKENAUFBAU

Der Temperaturanstieg wirkt sich besonders in tiefen und mittleren Lagen günstig auf die Setzung aus. Im hochalpinen Bereich ist unverändert der ungünstige Schneedeckenaufbau zu beachten.

ALPINWETTERBERICHT DER ZAMG-WETTERDIENSTSTELLE INNSBRUCK

Über dem westlichen Mittelmeer entsteht ein Tief und zieht nach Italien. Der Störungseinfluss nimmt im Alpenraum zu. Die Berge geraten von Süden her teilweise in Wolken, am Nachmittag und Abend ist dann mit etwas Schneefall zu rechnen. Bei mässigen bis lebhaften Winden aus Südost bis Südwest liegen die Temperaturen in 2000m um 0 Grad, in 3000m um - 6 Grad.

TENDENZ

-

-