







<b>Regionale Lawinengefahrenstufen</b> in alpinen Lagen vom 31.03.2000 07:30 <span style="color: red;">VORMITTAG</span>		<b>Regionale Lawinengefahrenstufen</b> in alpinen Lagen vom 31.03.2000 07:30 <span style="color: red;">NACHMITTAG</span>		<b>Tendenz</b> für morgen  gleichbleibend
				
<b>WAS? - Problem</b> <b>WO? - Gefahrenstellen</b>		<b>WAS? - Problem</b> <b>WO? - Gefahrenstellen</b>		<b>Allg. Stufe</b> Tirol 

GEFAHRENMUSTER (GM):

## Lagebericht vom Freitag, den 31. März 2000

### BEURTEILUNG DER LAWINENGEFAHR

Die Lawinengefahr ist in Tirol verbreitet als erheblich zu beurteilen.

Durch den sich von Süd auf West drehenden, in der Höhe teils starken Wind haben sich in allen Hangrichtungen oft sehr störanfällige Tribschneeansammlungen gebildet. Kammnahes Steilgelände sowie alle eingewehten Steilhänge sollten unbedingt gemieden werden. Diese Gefahrenstellen befinden sich vorwiegend in Höhenlagen oberhalb etwa 2200m. In den sehr neuschneereichen Gebieten der Stubaiyer Alpen, der südlichen Ötztaler Alpen sowie entlang des Osttiroler Tauernkammes raten wir derzeit allen Skitourengehern und Variantenfahrern, sich nur in mäßig steilem Gelände aufzuhalten.

In den Kitzbüheler Alpen herrscht mäßige Lawinengefahr. Erhöhte Vorsicht ist dort ebenso in kammnahem Steilgelände sowie in steilen schattseitigen Hängen geboten.

### SCHNEEDECKENAUFBAU

Die Neuschneesummen der vergangenen 24 Stunden sind nur im Außerfern mit bis zu 30cm bedeutsam ausgefallen, sonst hat es verbreitet nur bis zu 10 cm geschneit. Gestern führte allerdings der mäßig bis starke Westwind zu weiteren, teils umfangreichen Schneeverfrachtungen. Innerhalb des während der letzten 5 Tage gefallenen Schneepakets finden sich eingelagerte Schwachschichten. Zudem ist die Verbindung dieses Schneepakets mit der Altschneedecke speziell in Höhenlagen oberhalb etwa 2200m auch nicht gut. Mit zunehmender Seehöhe steigt die Schneehöhe markant an.

### ALPINWETTERBERICHT DER ZAMG-WETTERDIENSTSTELLE INNSBRUCK

In den Morgenstunden gibt es entlang des Alpennordrandes leichte Schneeschauer und Nebelschwaden, am Vormittag bessern sich die Sichtverhältnisse. Es weht ein mäßiger Nordwestwind. Temperatur in 2000m -8 bis -5, in 3000m -13 bis -10 Grad.

### TENDENZ

-

Patrick Nairz