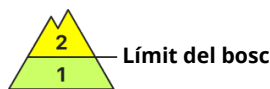
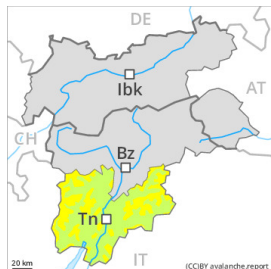




Grau de Perill 2 - Moderat



Límit del bosc

Tendència: Perill d'allaus constant →
en Dissabte 27 04 2024

Plaques de vent



Límit del bosc

Estabilitat del mantell de neu: **pobre**freqüència: **poques**Mida d'allau: **mitjana**

Als vessants molt inclinats, són encara possibles allaus de neu sense cohesió de mida petita a mitjana. Atenció al problema de neu ventada.

Són possibles algunes allaus de neu sense cohesió de mida petita a mitjana, sobretot en vessants assolats molt inclinats.

Les plaques de vent majoritàriament de mida petita poden desencadenar-se sobretot per sobrecàrregues fortes per sobre del límit del bosc, precaució sobretot prop de les carenes, i també a la base de parets rocoses i darrere de canvis abruptes de pendent. La probabilitat de desencadenament és superior en cotes altes i a zones alpines.

Amb l'augment de la temperatura, són possibles de manera aïllada allaus de lliscament basal, sobretot en vessants assolats molt inclinats per sota dels 2200 m aproximadament. Evitar les zones amb esquerdes de lliscament basal.

Mantell de neu

Patrons de perill

pp.6: neu freda i incohesiva i vent

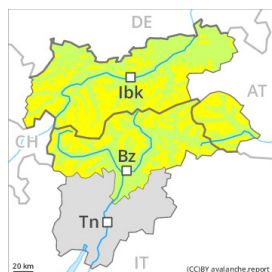
El vent ha estat de vegades de moderat a fort. Acumulacions de neu ventada descansen a sobre de capes toves sobretot en vessants obacs per sobre del límit del bosc. La neu vella està ben consolidada, amb una crosta de regel a la superfície.

Tendència

El perill d'allaus romandrà invariable.



Grau de Perill 2 - Moderat

**Tendència: Perill d'allaus constant**

enDissabte 27 04 2024 →



Capa feble persistent



2200m

Estabilitat del mantell de neu: **pobre**freqüència: **poques**Mida d'allau: **mitjana**

Neu recent



2200m

Estabilitat del mantell de neu: **pobre**freqüència: **algunes**Mida d'allau: **mitjana**

Les capes febles a la part superior del mantell de neu representen la principal font de perill. Són encara possibles allaus de neu sense cohesió.

Les capes febles a la part superior del mantell de neu poden ser desencadenades de manera aïllada al pas de muntanyencs. Precaució sobretot en vessants obacs molt inclinats entre els 2200 i els 2800 m aproximadament, i també en vessants assolellats molt inclinats per sobre dels 2200 m aproximadament. Al sud, els indrets perillosos són més freqüents. Les allaus són com a mínim de mida mitjana. Els indrets perillosos són difícils de reconèixer.

A més són més possibles allaus de neu sense cohesió de mida petita a mitjana. Això es dona en terreny dret i escarpat en totes les orientacions, sobretot en cas de clarianes més importants.

Són possibles de manera aïllada allaus de lliscament basal. Això es dona en vessants herbosos inclinats per sota dels 2600 m aproximadament. Evitar les zones amb esquerdes de lliscament basal.

Mantell de neu

Patrons de perill

pp.4: fred després de càlid /càlid després de fred

En la transició entre la superfície de nieve vieja y la nieve fresca de la semana pasada, se desarrolló en algunos lugares una capa débil angular. Això es dona per sobre dels 2200 m aproximadament. El mantell de neu vell és estable.

Tendència

El perill d'allaus de neu molt humida augmentarà. Les capes febles a la part superior del mantell de neu requereixen cautela.