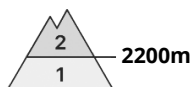


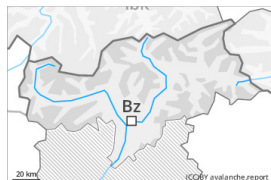




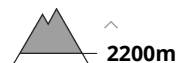
Grau de Perill 2 - Moderat



Tendència: Perill d'allaus constant →
enDissabte 27 04 2024



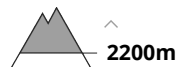
Capa feble persistent



Estabilitat del mantell de neu: **pobre**
freqüència: **poques**
Mida d'allau: **mitjana**



Neu recent



Estabilitat del mantell de neu: **pobre**
freqüència: **algunes**
Mida d'allau: **mitjana**

Les capes febles a la part superior del mantell de neu representen la principal font de perill. Són encara possibles allaus de neu sense cohesió.

Les capes febles a la part superior del mantell de neu poden ser desencadenades de manera aïllada al pas de muntanyencs. Precaució sobretot en vessants obacs molt inclinats entre els 2200 i els 2800 m aproximadament, i també en vessants assolats molt inclinats per sobre dels 2200 m aproximadament. Al sud, els indrets perillosos són més freqüents. Les allaus són com a mínim de mida mitjana. Els indrets perillosos són difícils de reconèixer.

A més són més possibles allaus de neu sense cohesió de mida petita a mitjana. Això es dona en terreny dret i escarpat en totes les orientacions, sobretot en cas de clarianes més importants.

Són possibles de manera aïllada allaus de lliscament basal. Això es dona en vessants herbosos inclinats per sota dels 2600 m aproximadament. Evitar les zones amb esquerdes de lliscament basal.

Mantell de neu

Patrons de perill

pp.4: fred després de càlid /càlid després de fred

En la transició entre la superfície de nieve vieja y la nieve fresca de la semana pasada, se desarrolló en algunos lugares una capa débil angular. Això es dona per sobre dels 2200 m aproximadament. El mantell de neu vell és estable.

Tendència

El perill d'allaus de neu molt humida augmentarà. Les capes febles a la part superior del mantell de neu requereixen cautela.