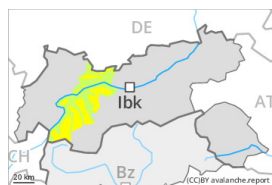


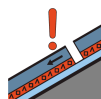


Grau de Perill 2 - Moderat



Tendència: Perill d'allaus constant

enDissabte 04 03 2023



Capa feble persistent



2200m

Estabilitat del mantell de neu: **pobre**

freqüència: **algunes**

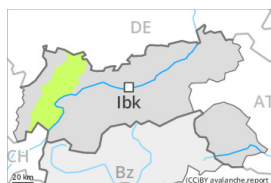
Mida d'allau: **mitjana**

(-), en general, perill moderat (2) d'allaus. Atenció al problema de capes febles persistents.

En alguns indrets, les allaus poden desprendre's per la neu vella i atènyer mides perillosament grans. Els indrets perillosos augmentaran amb l'altitud. Aquests són difícils de reconèixer. Els sons aïllats de "whumpf" són possibles senyals de perill A més les plaques de vent menys recents poden en alguns casos encara desencadenar-se. Les excursions de muntanya i les activitats forapista requereixen una elecció prudent de l'itinerari.



Grau de Perill 1 - Feble



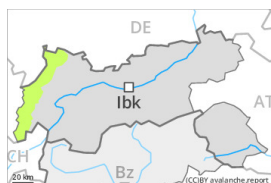
Tendència: Perill d'allaus constant →

enDissabte 04 03 2023

Els indrets perillosos aïllats es troben sobretot en terreny extremadament inclinat. Les petites allaus poden arrossegar i fer caure una persona.



Grau de Perill 1 - Feble



Tendència: Perill d'allaus constant →

enDissabte 04 03 2023

Només hi ha una mica de neu. Els indrets perillosos aïllats es troben sobretot en terreny extremadament inclinat. Atenció al perill de ser arrossegats per una allau sobre penya-segats.