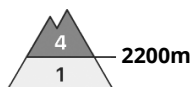




Grau de Perill 4 - Fort



Tendència: Perill d'allaus constant →
enDissabte 04 03 2023



Neu recent



Estabilitat del mantell de neu: **molt pobre**

freqüència: **moltes**

Mida d'allau: **gran**



Capa feble persistent



Estabilitat del mantell de neu: **molt pobre**

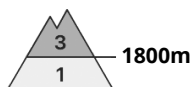
freqüència: **moltes**

Mida d'allau: **gran**

La gran quantitat de neu recent i les plaques de vent extenses es troben a sobre d'un mantell feble de neu vella. Amb les precipitacions intenses, fins al matí són probables moltes allaus naturals de neu seca. Aquestes poden arrossegar el mantell de neu sencer i atènyer mides grans. Sobretot als vessants orientats a nord i est, en zones d'allau típiques, les allaus poden en alguns casos arribar fins a cotes mitges. Aquí, els trams exposats de les vies de comunicació poden trobar-se en perill. Les condicions pels esports d'hivern fora de les pistes obertes són perilloses.



Grau de Perill 3 - Marcat



Tendència: Perill d'allaus constant →
enDissabte 04 03 2023



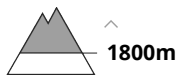
Capa feble persistent



Estabilitat del mantell de neu: **molt pobre**
freqüència: **algunes**
Mida d'allau: **gran**



Neu recent



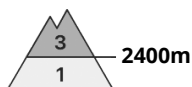
Estabilitat del mantell de neu: **molt pobre**
freqüència: **algunes**
Mida d'allau: **gran**

Fora de les pistes la situació d'allaus és crítica en alguns indrets.

La neu recent i les plaques de vent descansen a sobre d'una superfície desfavorable del mantell de neu vella. També, en alguns indrets, les allaus poden també implicar capes més profundes i atènyer mides perillosament grans. Un sol practicant d'esports d'hivern pot molt fàcilment desencadenar allaus. Són possibles desencadenaments a distància. Els sons de "whumpf" són possibles senyals de perill. Les excursions de muntanya i les activitats forapista requereixen experiència en l'avaluació del perill d'allaus.



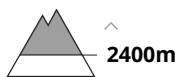
Grau de Perill 3 - Marcat



Tendència: Perill d'allaus constant →
enDissabte 04 03 2023



Neu recent



Estabilitat del mantell de neu: **pobre**

freqüència: **algunes**

Mida d'allau: **mitjana**



Capa feble
persistent



Estabilitat del mantell de neu: **pobre**

freqüència: **algunes**

Mida d'allau: **gran**

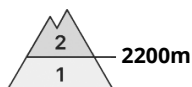
(-), en general, perill marcat (3) d'allaus.

La neu recent i les plaques de vent dels darrers dos dies són en part inestables. Un sol practicant d'esports d'hivern pot desencadenar allaus. Les allaus poden atènyer mides mitjanes. També, les allaus poden implicar capes més profundes i atènyer mides grans de manera aïllada. Les excursions de muntanya i les activitats forapista requereixen experiència en l'avaluació del perill d'allaus.

Per sota dels 2500 m aproximadament són possibles algunes allaus de llicament basal de mida petita i mitjana. Evitar les zones amb esquerdes de lliscament basal si és possible.



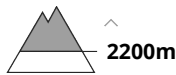
Grau de Perill 2 - Moderat



Tendència: Perill d'allaus constant →
enDissabte 04 03 2023



Capa feble persistent



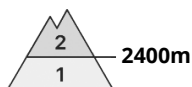
Estabilitat del mantell de neu: **pobre**
freqüència: **poques**
Mida d'allau: **gran**

(-), en general, perill moderat (2) d'allaus. Atenció al problema de capes febles persistents.

En alguns indrets, les allaus poden desprendre's per la neu vella i atènyer mides perillosament grans. Els indrets perillosos augmentaran amb l'altitud. Aquests són difícils de reconèixer. Els sons aïllats de "whumpf" són possibles senyals de perill A més les plaques de vent menys recents poden en alguns casos encara desencadenar-se. Les excursions de muntanya i les activitats forapista requereixen una elecció prudent de l'itinerari.



Grau de Perill 2 - Moderat



Tendència: Perill d'allaus constant →
enDissabte 04 03 2023



Capa feble persistent



Estabilitat del mantell de neu: **regular**
freqüència: **algunes**
Mida d'allau: **mitjana**



Plaques de vent



Estabilitat del mantell de neu: **regular**
freqüència: **algunes**
Mida d'allau: **mitjana**

En algunes zones, les allaus poden desprendre's per la neu vella i atènyer mides mitjanes. Aquests indrets perillosos es troben sobretot a les transicions de mantell prim a gruixut. A més les plaques de vent més recents són en alguns casos proclius al desencadenament. Aquestes es troben sobretot a les cubetes, les canals i darrere de canvis abruptes de pendent. Les plaques de vent haurien de ser avaluades amb cautela en vessants molt inclinats. Es recomana una elecció acurada de l'itinerari.



Grau de Perill 1 - Feble



Tendència: Perill d'allaus constant →

enDissabte 04 03 2023

Els indrets perillosos aïllats es troben sobretot en terreny extremadament inclinat. Les petites allaus poden arrossegar i fer caure una persona.



Grau de Perill 1 - Feble



Tendència: Perill d'allaus constant →

enDissabte 04 03 2023

Només hi ha una mica de neu. Els indrets perillosos aïllats es troben sobretot en terreny extremadament inclinat. Atenció al perill de ser arrossegats per una allau sobre penya-segats.