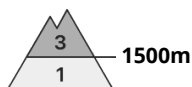
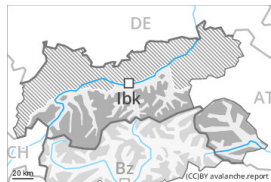




Gefahrenstufe 3 - Erheblich



Neuschnee



1500m

Schneedeckenstabilität: **sehr schlecht**

Gefahrenstellen: **viele**

Lawinengröße: **mittel**

Der Neuschnee der letzten vier Tage kann an allen Expositionen oberhalb von rund 1500 m leicht ausgelöst werden oder spontan abgleiten. Er kann an allen Expositionen oberhalb der Waldgrenze leicht ausgelöst werden oder spontan abgleiten. Der Neuschnee kann besonders an den Expositionen West über Nord bis Süd oberhalb der Waldgrenze von einzelnen Wintersportlern ausgelöst werden. Bis am Morgen fallen verbreitet oberhalb von rund 1800 m 50 cm Schnee, lokal bis zu 70 cm. Vor allem in den Hauptniederschlagsgebieten sind mit der Intensivierung der Schneefälle zahlreiche mittlere und vereinzelt große Schneebrettlawinen zu erwarten. Mit Neuschnee und teils stürmischem Wind entstehen im Tagesverlauf an allen Expositionen teils große Triebschneeansammlungen. Die Verhältnisse abseits der Pisten sind gefährlich. Temporäre Sicherheitsmaßnahmen können nötig werden.

Schneedecke

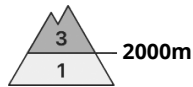
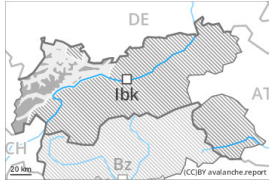
Gefahrenmuster

gm.8: eingeschneiter oberflächenreif

gm.4: kalt auf warm / warm auf kalt



Gefahrenstufe 3 - Erheblich



Neuschnee

Schneedeckenstabilität: **sehr schlecht**Gefahrenstellen: **viele**Lawinengröße: **mittel**

Der Neuschnee der letzten vier Tage kann an allen Expositionen unterhalb von rund 2000 m leicht ausgelöst werden oder spontan abgleiten. Er kann an allen Expositionen oberhalb der Waldgrenze leicht ausgelöst werden oder spontan abgleiten. Der Neuschnee kann besonders an den Expositionen West über Nord bis Süd oberhalb der Waldgrenze von einzelnen Wintersportlern ausgelöst werden. Bis am Morgen fallen verbreitet oberhalb von rund 1800 m 50 cm Schnee, lokal bis zu 70 cm. Vor allem in den Hauptniederschlagsgebieten sind mit der Intensivierung der Schneefälle zahlreiche mittlere und vereinzelt große Schneebrettlawinen zu erwarten. Mit Neuschnee und teils stürmischem Wind entstehen im Tagesverlauf an allen Expositionen teils große Triebschneeansammlungen. Die Verhältnisse abseits der Pisten sind gefährlich. Temporäre Sicherheitsmaßnahmen können nötig werden.

Schneedecke

Gefahrenmuster

gm.8: eingeschneiter oberflächenreif

gm.4: kalt auf warm / warm auf kalt



Gefahrenstufe 1 - Gering

