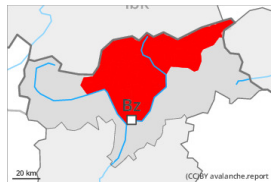


Grau de Perill 4 - Fort



Neu recent



Estabilitat del mantell de neu: **molt pobre**

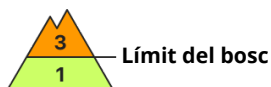
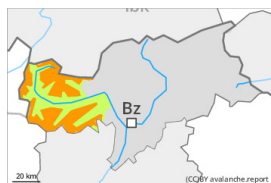
freqüència: **moltes**

Mida d'allau: **gran**

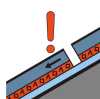
Capas febles persistents sobretot als vessants obacs inclinats. Sobretot als vessants obacs inclinats, les capas febles molt pronunciades presents a la part superficial del mantell de neu poden ser desencadenades ja de manera aïllada al pas d'un sol muntanyenc. Això s'aplica especialment a les terreny poc freqüentades, i també a les zones de mantell prim per sobre del límit del bosc. (-) les allaus poden implicar les capas més profundes i assolir dimensions perilloses. (-) les capas febles molt pronunciades presents a la neu vella requereixen una selecció conservadora de la ruta Els sons aïllats de "whumpf" són possibles senyals de perill

Capas febles persistents sobretot als vessants obacs inclinats. Sobretot als vessants obacs inclinats, les capas febles molt pronunciades presents a la part superficial del mantell de neu poden ser desencadenades ja de manera aïllada al pas d'un sol muntanyenc. Això s'aplica especialment a les terreny poc freqüentades, i també a les zones de mantell prim per sobre del límit del bosc. (-) les allaus poden implicar les capas més profundes i assolir dimensions perilloses. (-) les capas febles molt pronunciades presents a la neu vella requereixen una selecció conservadora de la ruta Els sons aïllats de "whumpf" són possibles senyals de perill

Grau de Perill 3 - Marcat



Plaques de vent



Capa feble persistent



Límit del bosc

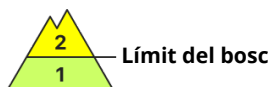
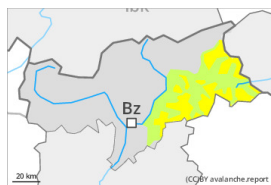
Estabilitat del mantell de neu: **pobre**
freqüència: **algunes**
Mida d'allau: **gran**



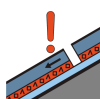
2600m

Estabilitat del mantell de neu: **pobre**
freqüència: **poques**
Mida d'allau: **gran**

Grau de Perill 2 - Moderat



Plaques de vent



Capa feble persistent



Límit del bosc

Estabilitat del mantell de neu: **pobre**
freqüència: **algunes**
Mida d'allau: **mitjana**



2600m

Estabilitat del mantell de neu: **pobre**
freqüència: **poques**
Mida d'allau: **gran**



Grau de Perill 1 - Feble

