



Degré de danger 3 - Marqué



Neige soufflée
(Neige ventée)



Limite de la forêt

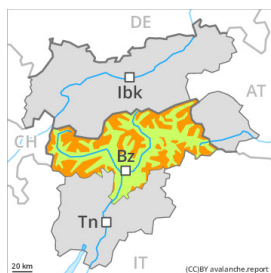
Snowpack stability: **poor**

Frequency: **some**

Avalanche size: **large**



Degré de danger 3 - Marqué



Neige soufflée
(Neige ventée)

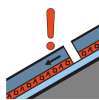


Limite de la forêt

Snowpack stability: **poor**

Frequency: **many**

Avalanche size: **medium**



Neige
ancienne
(Sous-couche
fragile
persistante)



Limite de la forêt

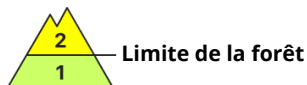
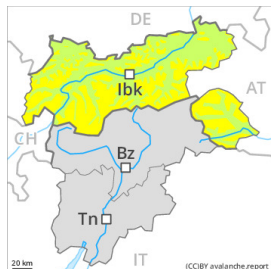
Snowpack stability: **poor**

Frequency: **some**

Avalanche size: **large**

Neige soufflée constituant le danger principal. Des avalanches peuvent aussi être déclenchées dans les couches profondes du manteau neigeux et sur les pentes à l'ombre atteindre une grande taille.

Degré de danger 2 - Limité



Neige soufflée
(Neige ventée)



Limite de la forêt

Snowpack stability: **poor**

Frequency: **some**

Avalanche size: **medium**