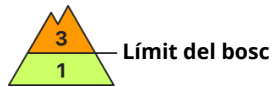
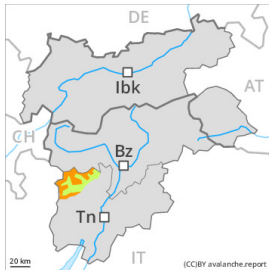




Grau de Perill 3 - Marcat



Plaques de vent



Límit del bosc

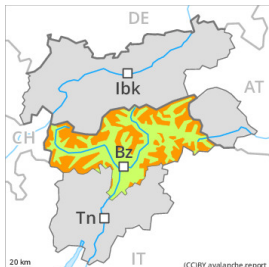
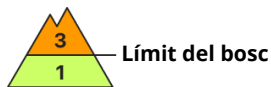
Estabilitat del mantell de neu: **pobre**

freqüència: **algunes**

Mida d'allau: **gran**



Grau de Perill 3 - Marcat



Plaques de vent



Límit del bosc

Estabilitat del mantell de neu: **pobre**
 freqüència: **moltes**
 Mida d'allau: **mitjana**



Capa feble persistent



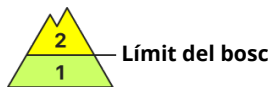
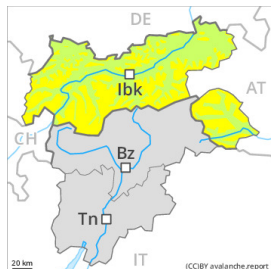
Límit del bosc

Estabilitat del mantell de neu: **pobre**
 freqüència: **algunes**
 Mida d'allau: **gran**

El problema de neu ventada és la principal font de perill. Les allaus poden, també, desprendre's per les capes més profundes i atènyer mides grans als vessants obacs.



Grau de Perill 2 - Moderat



Plaques de vent



Límit del bosc

Estabilitat del mantell de neu: **pobre**

freqüència: **algunes**

Mida d'allau: **mitjana**