



Grado de Peligro 5 - Muy Fuerte



Nieve húmeda



Estabilidad del manto de nieve: **muy pobre**

Frecuencia: **muchas**

Tamaño del alud: **muy grande**



Grado de Peligro 5 - Muy Fuerte



Nieve húmeda



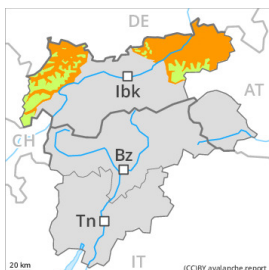
Estabilidad del manto de nieve: **muy pobre**

Frecuencia: **muchas**

Tamaño del alud: **muy grande**



Grado de Peligro 3 - Notable



Nieve húmeda

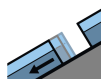


2400m

Estabilidad del manto de nieve: **muy pobre**

Frecuencia: **muchas**

Tamaño del alud: **mediano**



Deslizamientos



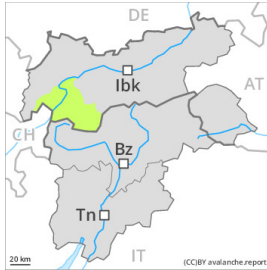
2200m

Frecuencia: **algunas**

Tamaño del alud: **mediano**



Grado de Peligro 1 - Débil



Placas de viento



Estabilidad del manto de nieve: **regular**

Frecuencia: **pocas**

Tamaño del alud: **pequeño**



Grado de Peligro 1 - Débil



Placas de viento



Estabilidad del manto de nieve: **regular**

Frecuencia: **pocas**

Tamaño del alud: **pequeño**