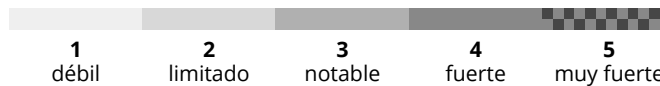




# AM

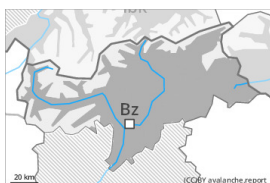


# PM



## Grado de Peligro 3 - Notable

AM



Nieve húmeda

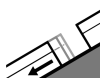


3000m

Estabilidad del manto de nieve: **muy pobre**

Frecuencia: **algunas**

Tamaño del alud: **grande**



Deslizamiento de nieve



2600m

Frecuencia: **algunas**

Tamaño del alud: **mediano**



Placa de viento



2000m

Estabilidad del manto de nieve: **pobre**

Frecuencia: **pocas**

Tamaño del alud: **pequeño**

PM



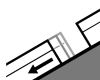
Nieve húmeda



Estabilidad del manto de nieve: **muy pobre**

Frecuencia: **algunas**

Tamaño del alud: **grande**



Deslizamiento de nieve



2600m

Frecuencia: **algunas**

Tamaño del alud: **mediano**



Placa de viento



2000m

Estabilidad del manto de nieve: **pobre**

Frecuencia: **pocas**

Tamaño del alud: **pequeño**