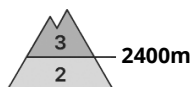
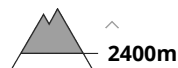




Grau de Perill 3 - Marcat



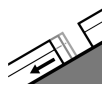
Capa feble persistent



Estabilitat del mantell de neu: **pobre**

freqüència: **moltes**

Mida d'allau: **mitjana**



Lliscament de neu



freqüència: **poques**

Mida d'allau: **mitjana**

La neu recent dels darrers dos dies representa la principal font de perill. Aquesta neu pot fàcilment desencadenar-se de manera natural o accidental en totes les orientacions per sobre del límit del bosc. La neu recent pot ser desencadenada al pas d'un sol muntanyenc sobretot en orientacions oest a fins al sud pel nord per sobre del límit del bosc. En una zona àmplia fins al matí cauran 50 cm de neu per sobre dels 1800 m aproximadament, localment fins a 70 cm. Amb la intensificació de la nevada, sobretot als sectors més afectats per les precipitacions són d'esperar nombroses allaus de placa de mida mitjana i, locament, gran. En el transcurs de la jornada, amb la neu recent i el vent amb ratxes molt fortes, es formaran plaques de vent en alguns casos de mida gran en totes les orientacions. Les condicions fora de les pistes són perilloses. Poden necessitar-se mesures de seguretat temporals. Amb la neu recent, fort augment del perill d'allaus de neu seca.