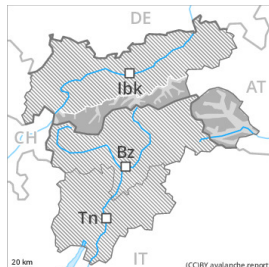
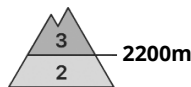
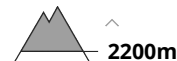




Grado di pericolo 3 - Marcato



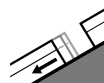
Strati deboli persistenti



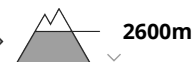
Stabilità del manto nevoso: **molto scarsa**

Punti pericolosi: **alcuni**

Dimensione valanga: **medie**



Valanghe di slittamento



Punti pericolosi: **alcuni**

Dimensione valanga: **medie**

Debole manto di neve vecchia soprattutto sui pendii ombreggiati ripidi.

Debole manto di neve vecchia soprattutto sui pendii ombreggiati ripidi. Soprattutto sui pendii ombreggiati ripidi, gli strati deboli molto pronunciati presenti nella parte superficiale del manto nevoso possono distaccarsi a livello isolato già in seguito al passaggio di un singolo appassionato di sport invernali. Ciò soprattutto nelle zone poco frequentate, come pure nelle zone scarsamente innevate al di sopra del limite del bosco. Le valanghe possono coinvolgere gli strati più profondi e raggiungere dimensioni pericolose. Gli strati deboli molto pronunciati presenti nella neve vecchia richiedono una prudente scelta dell'itinerario. Isolati rumori di "whum" sono possibili segnali di pericolo.

Manto nevoso

Situazione tipo

st.1: strato debole persistente basale

Il manto di neve vecchia è instabile in alcuni punti. Ciò soprattutto sui pendii ombreggiati ripidi al di sopra dei 2000 m circa. La parte superiore del manto nevoso ha una stratificazione sfavorevole, con una superficie formata da neve a debole coesione che poggia su una crosta da rigelo a malapena portante. La parte basale del manto nevoso ha subito un metamorfismo costruttivo a cristalli sfaccettati ed è debole. A livello isolato sono possibili distacchi a distanza. Le segnalazioni degli osservatori e le osservazioni sul territorio confermano la sfavorevole struttura del manto nevoso sui pendii ombreggiati ripidi. Le condizioni meteorologiche favoriranno un netto indebolimento degli strati di neve superficiali.

Il manto nevoso è instabile nelle regioni nord orientali e nelle regioni nord occidentali.



Grado di pericolo 3 - Marcato



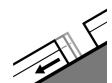
Strati deboli persistenti



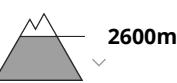
Stabilità del manto nevoso: **molto scarsa**

Punti pericolosi: **alcuni**

Dimensione valanga: **medie**



Valanghe di slittamento



Punti pericolosi: **alcuni**

Dimensione valanga: **medie**

Debole manto di neve vecchia soprattutto sui pendii ombreggiati ripidi.

Debole manto di neve vecchia soprattutto sui pendii ombreggiati ripidi. Soprattutto sui pendii ombreggiati ripidi, gli strati deboli molto pronunciati presenti nella parte superficiale del manto nevoso possono distaccarsi a livello isolato già in seguito al passaggio di un singolo appassionato di sport invernali. Ciò soprattutto nelle zone poco frequentate, come pure nelle zone scarsamente innevate al di sopra del limite del bosco. Le valanghe possono coinvolgere gli strati più profondi e raggiungere dimensioni pericolose. Gli strati deboli molto pronunciati presenti nella neve vecchia richiedono una prudente scelta dell'itinerario. Isolati rumori di "whum" sono possibili segnali di pericolo.

Manto nevoso

Situazione tipo

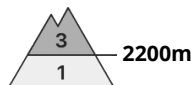
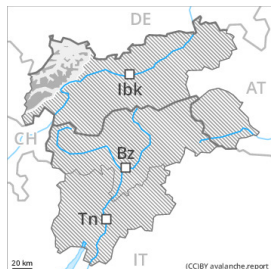
st.1: strato debole persistente basale

Il manto di neve vecchia è instabile in alcuni punti. Ciò soprattutto sui pendii ombreggiati ripidi al di sopra dei 2000 m circa. La parte superiore del manto nevoso ha una stratificazione sfavorevole, con una superficie formata da neve a debole coesione che poggia su una crosta da rigelo a malapena portante. La parte basale del manto nevoso ha subito un metamorfismo costruttivo a cristalli sfaccettati ed è debole. A livello isolato sono possibili distacchi a distanza. Le segnalazioni degli osservatori e le osservazioni sul territorio confermano la sfavorevole struttura del manto nevoso sui pendii ombreggiati ripidi. Le condizioni meteorologiche favoriranno un netto indebolimento degli strati di neve superficiali.

Il manto nevoso è instabile nelle regioni nord orientali e nelle regioni nord occidentali.



Grado di pericolo 3 - Marcato



Strati deboli
persistenti



Stabilità del manto nevoso: **scarsa**

Punti pericolosi: **alcuni**

Dimensione valanga: **medie**

Debole manto di neve vecchia soprattutto sui pendii ombreggiati ripidi.

Debole manto di neve vecchia soprattutto sui pendii ombreggiati ripidi. Soprattutto sui pendii ombreggiati ripidi, gli strati deboli molto pronunciati presenti nella parte superficiale del manto nevoso possono distaccarsi a livello isolato già in seguito al passaggio di un singolo appassionato di sport invernali. Ciò soprattutto nelle zone poco frequentate, come pure nelle zone scarsamente innevate al di sopra del limite del bosco. Le valanghe possono coinvolgere gli strati più profondi e raggiungere dimensioni pericolose. Gli strati deboli molto pronunciati presenti nella neve vecchia richiedono una prudente scelta dell'itinerario. Isolati rumori di "whum" sono possibili segnali di pericolo.

Manto nevoso

Situazione tipo

st.1: strato debole persistente basale

Il manto di neve vecchia è instabile in alcuni punti. Ciò soprattutto sui pendii ombreggiati ripidi al di sopra dei 2000 m circa. La parte superiore del manto nevoso ha una stratificazione sfavorevole, con una superficie formata da neve a debole coesione che poggia su una crosta da rigelo a malapena portante. La parte basale del manto nevoso ha subito un metamorfismo costruttivo a cristalli sfaccettati ed è debole. A livello isolato sono possibili distacchi a distanza. Le segnalazioni degli osservatori e le osservazioni sul territorio confermano la sfavorevole struttura del manto nevoso sui pendii ombreggiati ripidi. Le condizioni meteorologiche favoriranno un netto indebolimento degli strati di neve superficiali.

Il manto nevoso è instabile nelle regioni nord orientali e nelle regioni nord occidentali.